Knoten & Stiche

Doppelter Ankerstich:
- Schlingenstich, zieht sich unter Last zu
- Hochziehen/Ablassen von Geräten
- Anschlag der Leine an einem Festpunkt

Zimmermannschlag:
- Schlingenstich, zieht sich unter Last zu
- Hochziehen/Ablassen von Geräten
- Befestigen der Sicherungsleine bei Atemschutz

Schotenstich:
- Verbinden zweier gleich oder ungleich starker Leinen, mit oder ohne Aufzugschlaufe
- *nicht* zur Sicherung oder Rettung einsetzen

Pfahlstich:
- Schlaufe für diversen Gebrauch
- wird beim „Brustbund" verwendet

Halbmastwurf:
- Seilbremse beim Abseilen bei Selbstrettung, Höhen- und Absturzsicherung

Spierenstich:
- Sicherung bestehender Knoten und Stiche gegen selbstständiges Lösen



Halbschlag:
- Schlingenstich, zieht sich unter Last zu
- nur in Verbindung mit anderen Knoten verwenden
- Einbinden von Verletzten auf Krankentrage (Leiterhebel)

Achterknoten:
- zum Einbinden in Gurtzeug von Absturzsicherungs- und Höhenrettungseinsatz
- Anschlag an Festpunkt
- Schaffung eines Anschlagpunktes

Mastwurf:
- Schlingenstich, zieht sich unter Last zu
- Hochziehen/Ablassen von Geräten, insb. für Strahlrohr und Schlauch
- Anschlag an Festpunkt
- Einbinden von Verletzten auf Krankentrage

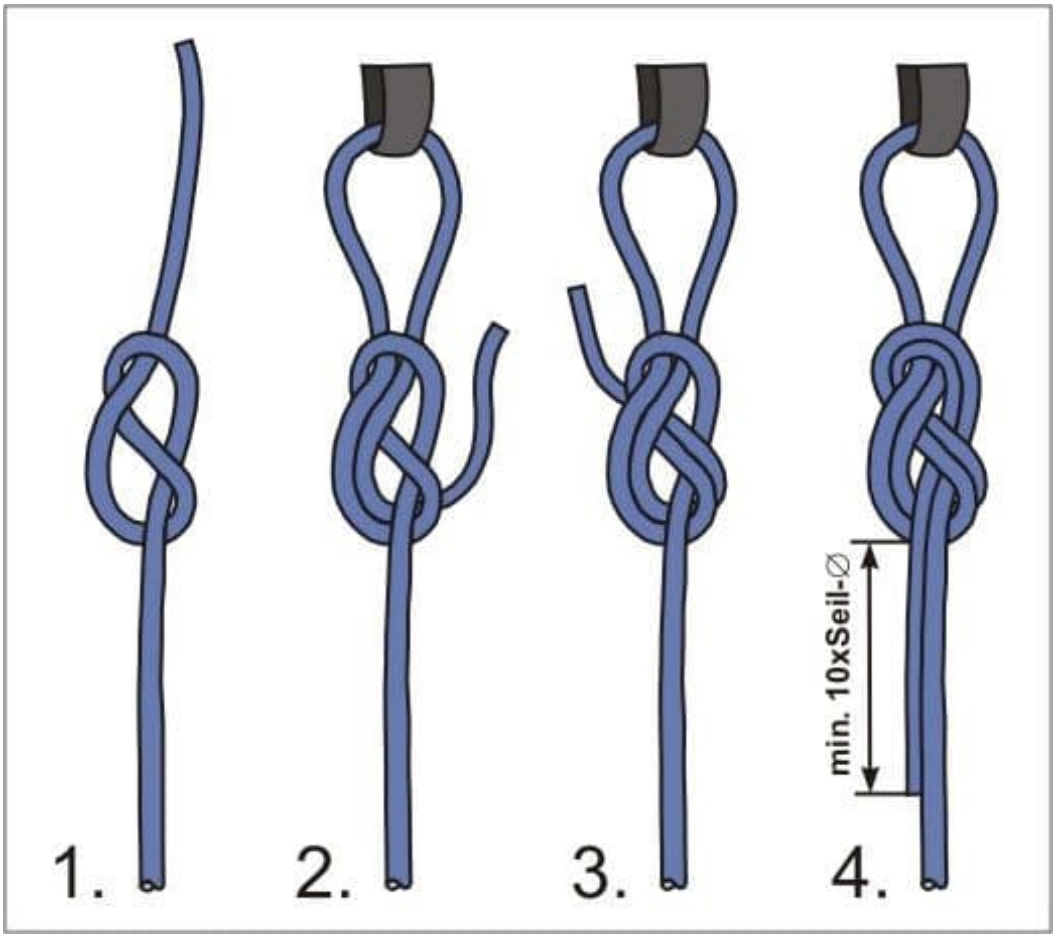
1.
2.
3.
4.
min. 10xSeil-∅

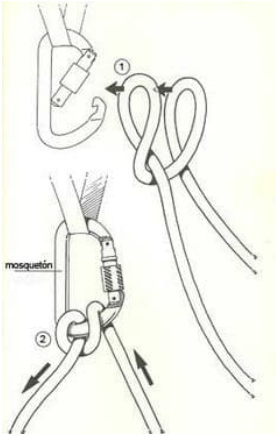
①
mosquetón
②

RETTUNGSKNOTEN

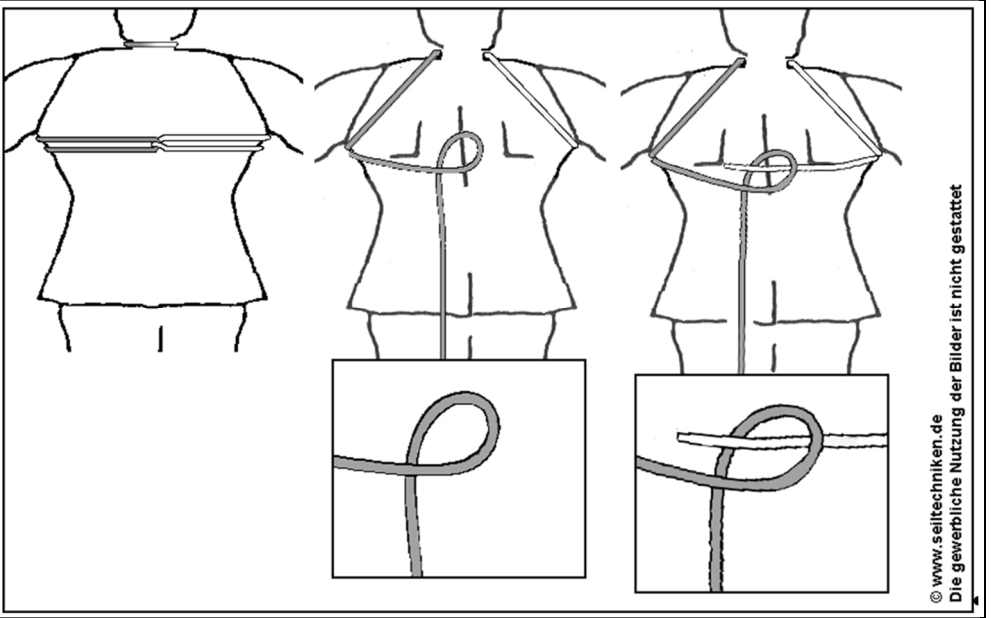

© www.seiltechniken.de
Die gewerbliche Nutzung der Bilder ist nicht gestattet

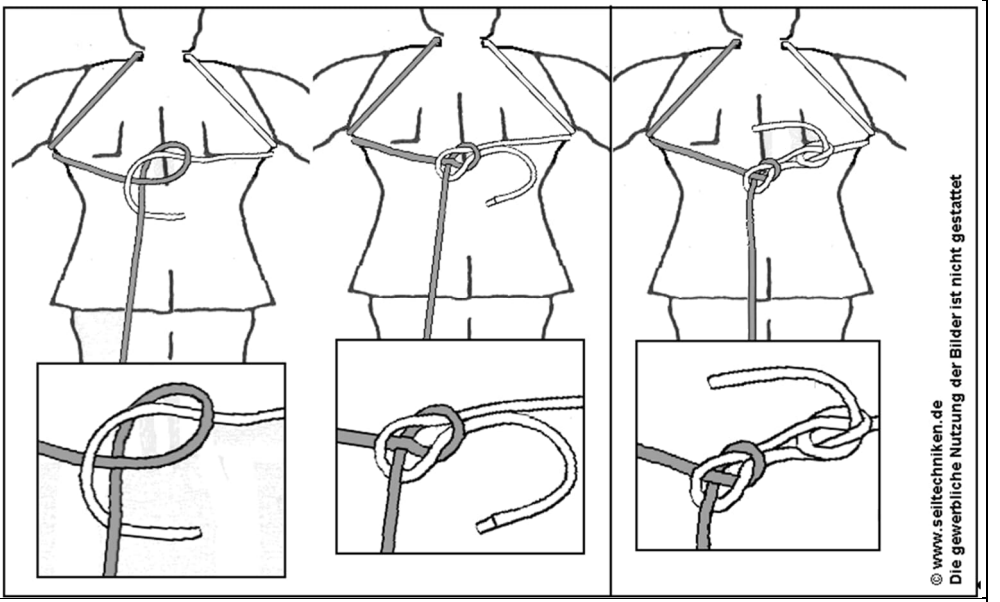

© www.seiltechniken.de
Die gewerbliche Nutzung der Bilder ist nicht gestattet

Rechts, mit Spirenstichsicherung

Original Steve Ettmann

Anlegen HöSi-Gurt

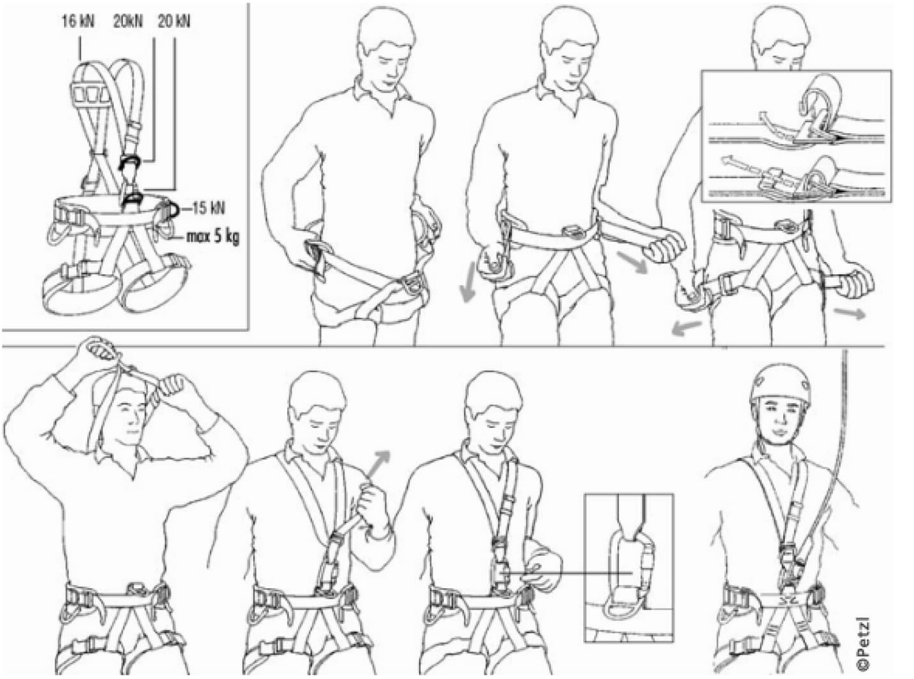

HMS HalbMastwurfSicherung

Verwendung:
Bremsknoten für dynamische Absturzsicherung und als Abseilknoten. Der Knoten funktioniert in beide Richtungen.

Achtung:
Das Bremsseil darf niemals losgelassen werden, andernfalls muss es mit einem Blockierknoten zusätzlich gesichert werden.

Achterknoten (doppelt)

Verwendung:
Befestigungsknoten am Karabiner und am Rettungsgurt.

Achtung:
Der Knoten muss sauber gelegt werden. Vermeide, dass sich die Seile beim einknoten überkreuzen.

HMS HalbMastwurfSicherung

Achterknoten (doppelt)

ABSTUSI.de