






DEIN NAME			
1) NOTRUF			
Rufnummer(n)			112 110
Ablauf Telefonat	5-W's		Wer Wo Was Wieviel(e) Warten
praktisches Beispiel			

3) SCHLAUCH			
Was ist dies für ein Schlauch ?		C-Schlauch	
Wie lang ist er ?		15m lang	
Wofür wird er gebraucht ?		Löschen, Wasser transportieren	

Nimm einen gerollten Schlauch, wirf ihn aus, OHNE Windung, kuppel ihn an, kuppel ihn ab, rolle ihn wieder doppelt, so dass er fest zusammenhält

2) KNOTEN & STICHE			
Nenne 3 Knoten			
			
Name + Zweck	Name + Zweck	Name + Zweck	Name + Zweck
Zimmermannschlag: <ul style="list-style-type: none"> • Schlingenstich, zieht sich unter Last zu • Hochziehen/Ablassen von Geräten • Befestigen der Sicherungsleine bei Atemschutz 	Mastwurf: <ul style="list-style-type: none"> • Schlingenstich, zieht sich unter Last zu • Hochziehen/Ablassen von Geräten, insb. für Strahlrohr und Schlauch • Anschlag an Festpunkt • Einbinden von Verletzten auf Krankentrage 	Schotenstich: <ul style="list-style-type: none"> • Verbinden zweier gleich oder ungleich starker Leinen, mit oder ohne Aufzugschlaufe • <i>nicht</i> zur Sicherung oder Rettung einsetzen 	Doppelter Ankerstich: <ul style="list-style-type: none"> • Schlingenstich, zieht sich unter Last zu • Hochziehen/Ablassen von Geräten • Anschlag der Leine an einem Festpunkt

SICHERN / ANSCHLAGEN / TRANSPORTIEREN